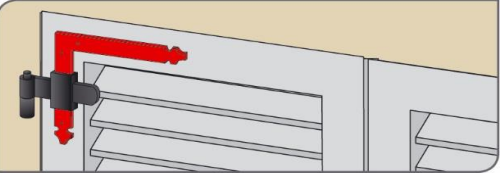


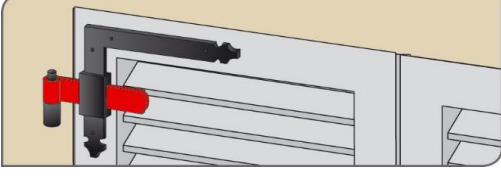
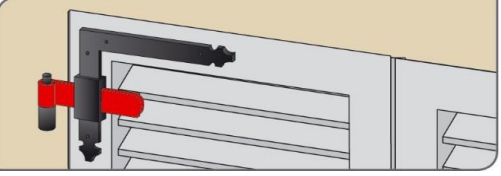
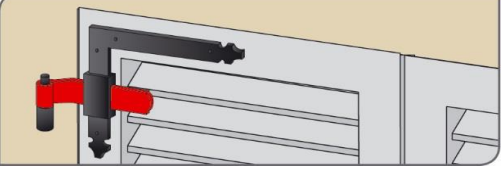

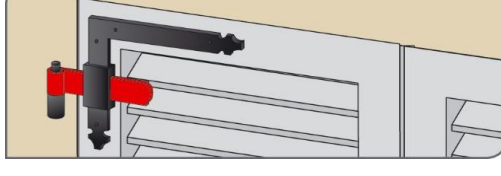
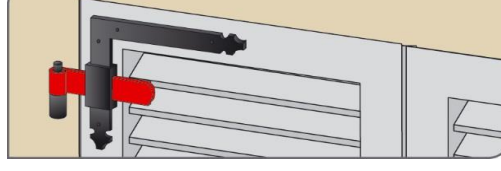
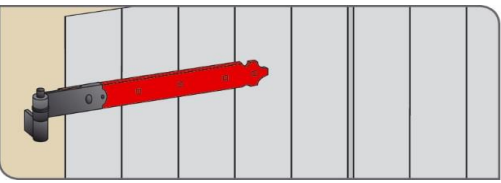
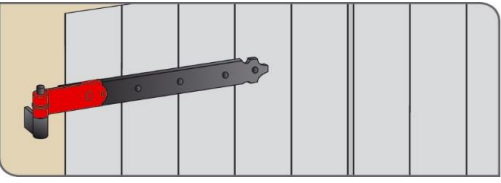

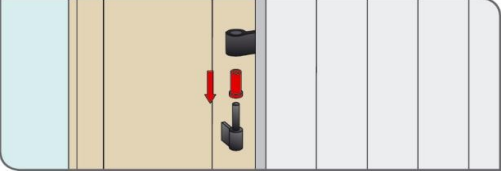
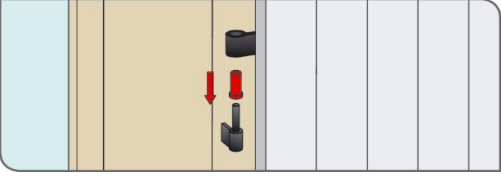
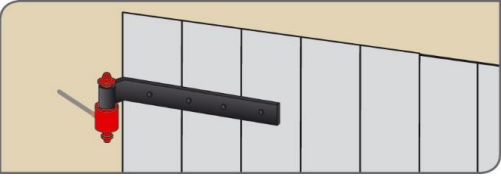

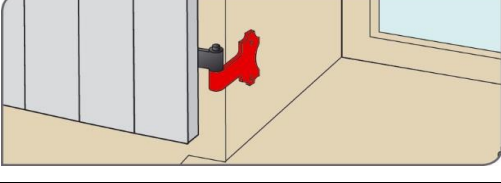

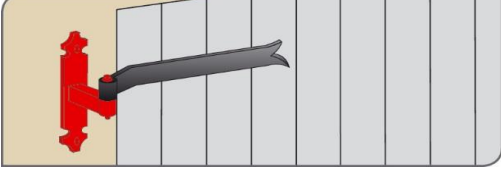

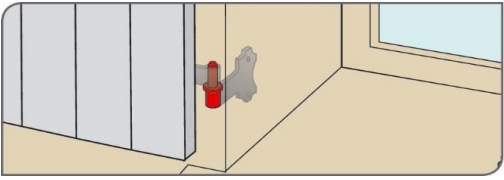
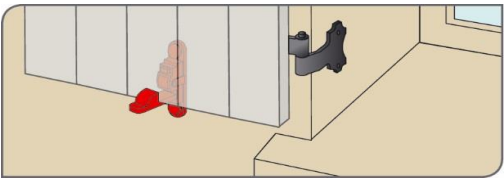
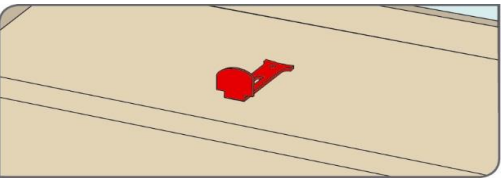
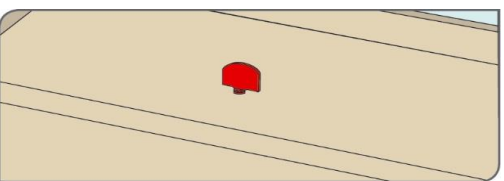
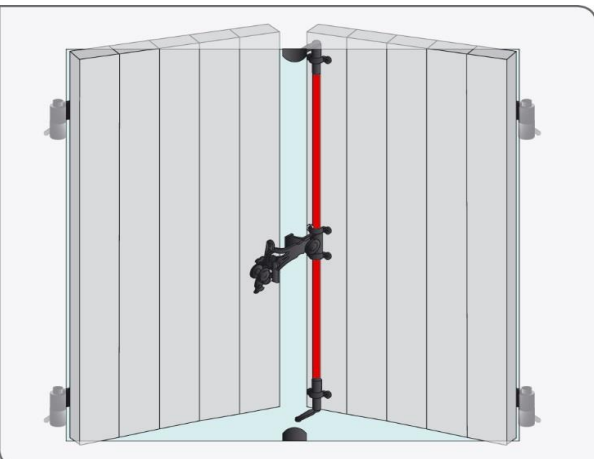
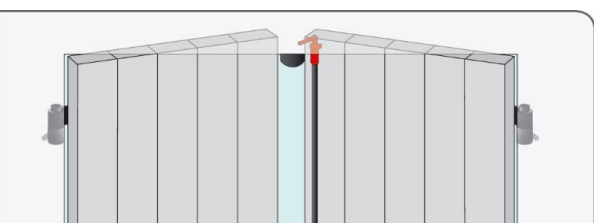
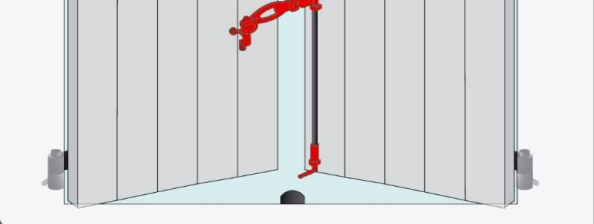
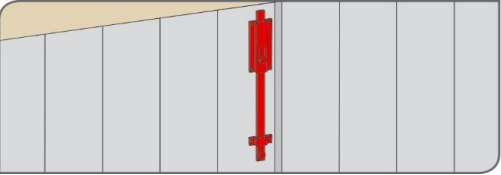
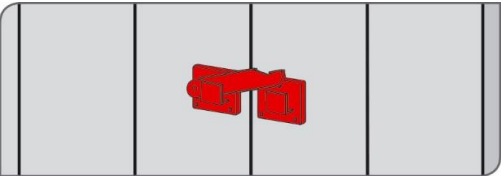


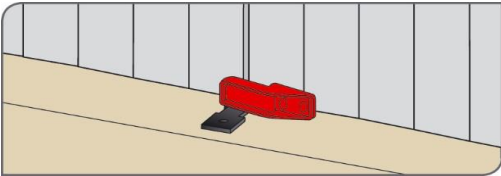


CATALOGUE FERRURE

RÉF	Nos pentures sont réglables en hauteur et largeur pour une pose et un équerrage facile. Nous adaptons nos noeuds au diamètre de vos gonds existants . Un laquage en couleur est possible.	
A1		Penture équerre en ALU noir pour volet cadre. Longueur de 240 mm, section 35*4, bout trèfle. Fixation avec 4 vis (diam/ trou rond 5,5 mm). Fixation par rivetage en usine sur demande.
A2		Penture Té en ALU noir pour volet cadre. Longueur de 180 mm, section 35*4, bout trèfle. Fixation avec 2 vis (diam/ trou rond 5,5 mm). Fixation par rivetage en usine sur demande.
A3		Croisillon en ALU noir pour le réglage en hauteur et en largeur du noeud. Réglage avec une clé BTR de 4 mm sur la face avant. Possibilité de fixation définitive après le réglage.
A4		Nœud standard en ALU noir. Longueur de <u>115mm</u> , section 40*4, diamètre intérieur de <u>14</u> mm.
A5		Nœud rallongé en ALU noir. Longueur de <u>145mm</u> , section 40*4, diamètre intérieur de <u>14</u> mm.
A6		Nœud déporté en ALU noir. Longueur 145 mm, déport de 45 mm et diamètre intérieur de <u>14</u> mm. Pour double volets repliants.
A7		Nœud en ALU noir. Longueur de <u>115mm</u> , section 40*4, diamètre intérieur de <u>16</u> mm.
A8		Nœud en ALU noir. Longueur de <u>115mm</u> , section 40*4, diamètre intérieur de <u>18</u> mm.
A9		Nœud en ALU noir. Longueur de <u>115mm</u> , section 40*4, diamètre intérieur de <u>22</u> mm.

<p>B1</p>		<p>Penture droite en ALU noir pour volets barre/écharpe. Longueur de 660 mm, section 40*4 bout trèfle. Fixation avec 4 vis (trou carré de 6mm). Fixation en usine avec vis penture sur demande.</p>
<p>B2</p>		<p>Neusillon en ALU noir servant de nœud diamètre 14 mm. Réglable en largeur avec une vis BTR sur la face avant. Un insert permet une correction réduite de la hauteur.</p>
<p>B3</p>		<p>Neusillon déporté pour volets repliants</p>
<p>B4</p>		<p>Douille de réduction de 14 à 12 mm</p>
<p>B5</p>		<p>Douille de réduction de 14 à 10 mm</p>
<p>C1</p>		<p>Gond mural, tige de 90*10 mm. Axe de 14mm. Pour scellement chimique ou en combinaison avec une cheville.</p>
<p>C2</p>		<p>Gond rallongé, tige de 125*10 mm. Axe de 14mm. Pour scellement chimique ou en combinaison avec une cheville.</p>
<p>C3</p>		<p>Platine murale droite en ALU noir. Dimension 130*95, section 35*5 avec 3 fixations, trou rond de 8,5 mm. Montage en façade ou à l'intérieur de la baie. Avantage: vous travaillez droit sur le mur .</p>
<p>C4</p>		<p>Platine murale en col de cigne déport de 48mm. Pour volets doubles repliants en combinaison avec un nœud déporté (A6).</p>
<p>C5</p>		<p>Platine murale avec une entretoise réglable. Préconisé pour des situations spéciales.</p>

C6		Set de 3 vis noirs 6*50 pour fixation murale de la platine murale
C7		Axe diam. 14 pour platine murale
D1		Arrêt automatique standard.
D2		Arrêt automatique rallongé pour volets repliants.
D3		Dardenne pare-choc coudée pour appui de fenêtre droit.
D4		Dardenne pare-choc vissable droite pour appui de fenêtre incliné ou droit.
E1		Tringle d'espagnolette en ALU < 1,80 mètre
		Tringle d'espagnolette en ALU > 1,8 mètres
E2		Set d'accessoires d'espagnolette en composite noir. Comprend la visserie.
E3		Set d'accessoires d'espagnolette en zamak noir. Comprend la visserie.

E4		<p>Targette coudée en ALU noir dimension 100*45. Le pêne sort de 20mm. Pênes plus longs sur demande. Comprend la visserie.(dessin indicatif)</p>
E5		<p>Fléau basculant de 140 mm (le dessin est indicatif)</p>
E7		<p>Barre de sécurité anti-intrusion de 450 mm. Cette barre en acier solide 30*8 est d'un maniement simple. Les boulons sont indémontables de l'extérieur.</p>
F1		<p>Charnière en ALU noir en forme de "H" pour volet repliant.</p>
F2		<p>Crochet de rappel pour volets repliants. S' accroche derrière une dardenne D3 ou D4 pour maintenir le volet replié.</p>

H1		<p>Préparation en usine pour une pose facile de volets fixés au mur: usinage de 4 ou 6 trous oblongs dans le dos des volets. Livré avec un gabarit de perçage par hauteur de volet ainsi que les crochets et les chevilles.</p>
H2		<p>Fixations pour volets décoratifs. Set de 4 pièces</p>
H3		<p>Fixations pour volets décoratifs. Set de 6 pièces</p>
J		<p>Gabarit de perçage</p>